

## Konzeptionelle Bausteine


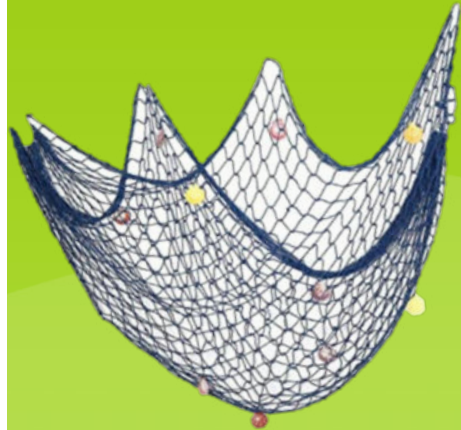
Das modulare Gruppenkonzept besteht aus diversen Knotenpunkten und bildet im Zusammenspiel aller Disziplinen und Fachrichtungen ein engmaschiges Netz. Unsere interdisziplinäre Arbeit sichert eine bedarfsgerechte Förderung, Begleitung und Unterstützung und ermöglicht somit emotionale Stabilisierung und in der Folge Entwicklung.

Nach der abgeschlossenen Eingangsdiagnostik wird ein individueller Förder- und Erziehungsplan erstellt. Das weitere pädagogische Vorgehen wird mit den unterschiedlichen Professionen und Fachrichtungen geplant:

- Traumapädagogik & Traumafachberatung
- PART©-Konzept
- verhaltenstherapeutische Ansätze
- systemisch-therapeutische Ansätze
- Heilpädagogik
- (Sozial-)Pädagogik
- Zirkuspädagogik
- systemische Familienberatung

Daraus folgernd werden die Kinder an ganzheitlich ausgerichteten Einzel- und Gruppenangeboten teilnehmen. Die Förderung dient der langsamen Heranführung an mehr Verantwortung.

Die aktive und alltägliche Vernetzung der Fachkompetenzen ermöglicht eine zielgerichtete und differenzierte Hilfe.



NEUES KONZEPT

# trauma-sensible Intensivwohngruppe **LEUCHTTURM**



Jugendhilfezentrum Maria Schutz  
An der Haak 11, 97506 Grafenrheinfeld  
Tel. 09723 9104 - 0 [www.jugendhilfe-zentrum.de](http://www.jugendhilfe-zentrum.de)  
Träger: Caritas Schweinfurt




## LEUCHTTURM

### Zielgruppe

Zielgruppe sind Kinder (Mädchen und Jungen) ab 6 Jahre, welche unter intensiven emotionalen Belastungen leiden, traumatisierende Erfahrungen in ihrer Biografie aufweisen und im Zuge dessen einen besonderen Schutzraum benötigen. Sie brauchen vorrangig Hilfen zur emotionalen Stabilisierung.

Folgende Bedarfe und Verhaltensweisen zeigen sie:

- Bedarf an bedingungsloser Grundversorgung z.B. nach KJP-Aufenthalt
- Bedarf an Orientierung und Ruhe
- Bedarf an Aktivierung und Anleitung zum altersgerechten Spiel
- Bedarf an Sicherheit, Verbindlichkeit, Vorhersehbarkeit und Transparenz = trauma-sensible (Heil-)Pädagogik
- impulsives Verhalten/ Störung der Selbstkontrolle/ Wut
- oppositionelles Verhalten
- delinquentes Verhalten
- Ängste, Verweigerungen- und/ oder Fluchtverhalten
- Einschränkungen der Selbst- und Fremdwahrnehmung
- Einschränkungen und Auffälligkeiten im schulischen Kontext
- Defizite in der sozialen Leistungsfähigkeit
- Entwicklungsverzögerungen
- Auffälligkeiten im Bindungs- und Beziehungsverhalten



### räumliche Ausstattung

- 300 qm kindgerechte Wohnfläche
- 4 Einzel- und 1 Doppelzimmer
- geräumige neue Küche mit großem Esstisch und Balkon
- in einzelne Spiel- und Beschäftigungsbereiche unterteiltes Wohnzimmer
- Individuelle Alltagsförderung im gruppeneigenen „Förderraum“
- großes Außengelände
- eigener Hauswirtschaftsraum
- neue Bäder
- Alle Kinderzimmer sind mit einem Knopf von innen abschließbar (sicherer Ort).



### personelle Ausstattung

- sehr guter Personalschlüssel mit generell Doppeldiensten
- multidisziplinäre Fachkräfte betreuen, fördern und begleiten die Kinder im Alltag
- regelmäßige Fort- und Weiterbildungen mit dem Schwerpunkt der Trauma-Pädagogik
- Wöchentliche Teamsitzungen und regelmäßige Supervision
- Ergänzend steht der Gruppe eine Haushaltshilfe zur Verfügung, so dass eine bedingungslose Grundversorgung der Klientel gewährleistet wird

**Die Wohngruppe bietet Platz für 6 Kinder**